



FEE-NORD

Furnizarea Energiei Electrice Nord

**DAREA DE SEAMĂ FINANCIARĂ ANUALĂ
PENTRU ANUL 2022**

I. Informație generală

Societatea pe Acțiuni „Furnizarea Energiei Electrice Nord” (în continuare – S.A. „FEE-Nord”) a fost fondată în conformitate cu Legea nr.124-XVIII din 23.12.2009, cu privire la energia electrică, Hotărârea Guvernului nr.172 din 15.04.2015 privind inițierea reorganizării unor societăți pe acțiuni și înființată în urma reorganizării prin dezmembrare a S.A. „Rețelele Electrice de Distribuție Nord” și S.A. „Rețelele Electrice de Distribuție Nord-Vest”.

Capitalul social alcătuiește 600 000 lei și este plasat pe piața de capital cu 3 000 acțiuni simple nominative cu valoarea de 200 lei, deținătorul de acțiuni fiind Agenția Proprietății Publice.

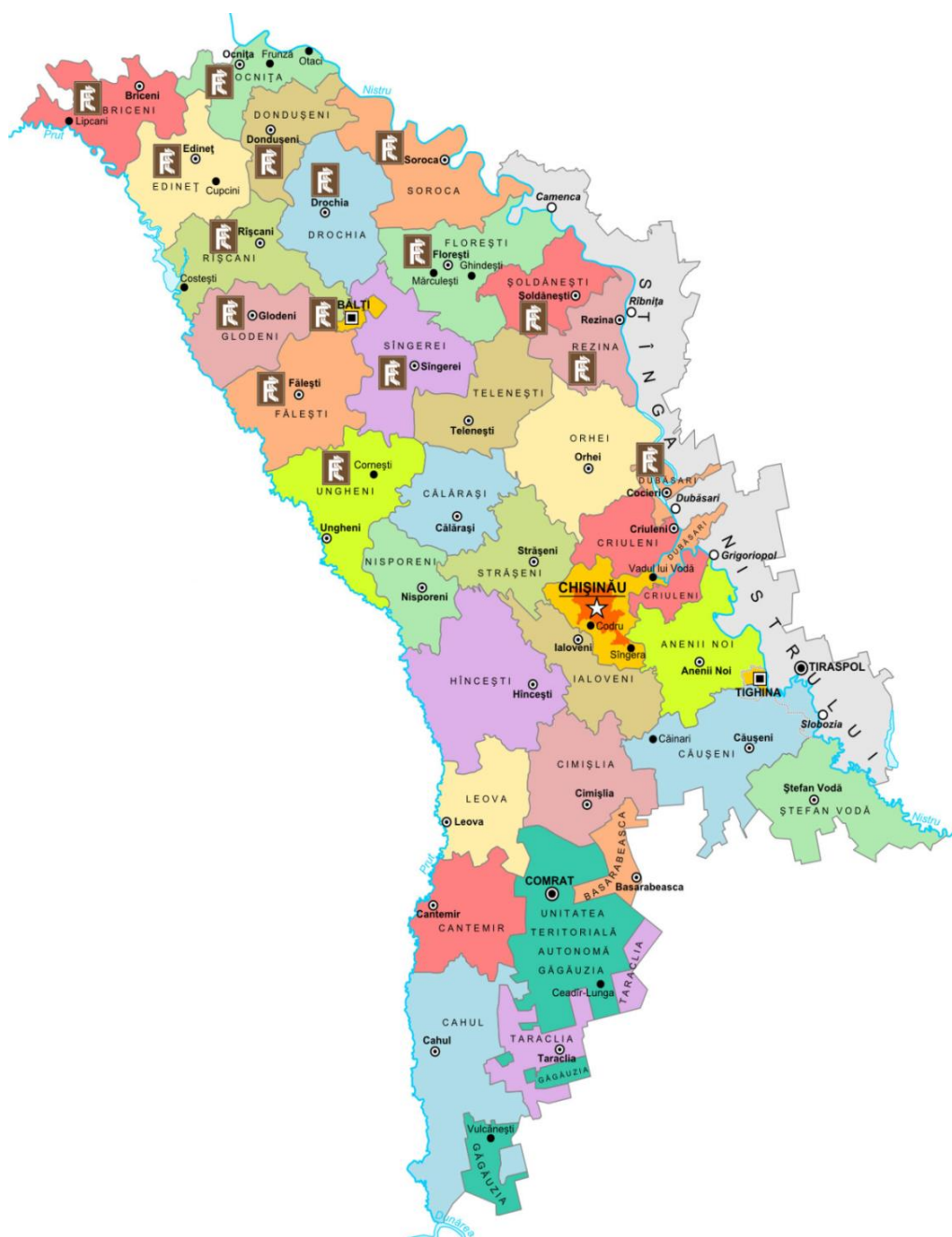
S.A. „FEE-Nord” a fost înregistrată la 24 iulie 2015 în registrul Camerei Înregistrării de Stat cu numărul de înregistrare 1015602003305. Obiectul principal de activitate al Societății este: furnizarea energiei la tarife reglementate conform Licenței cu seria și numărul AC 001438, eliberată de Agenția Națională pentru Reglementare în Energetică, la data de 31.01.2020, valabilă până la 30.01.2030.

În a. 2022, S.A. „FEE-Nord” a furnizat energie electrică în 15 raioane și municipiul Bălți.

Municipiul Bălți

Raioane:

Briceni
Dondușeni
Drochia
Dubăsari
Edineț
Fălești
Florești
Glodeni
Ocnîța
Rezina
Rîșcani
Șîngerei
Șoldănești
Soroca
Ungheni



II. Activitatea de furnizare a energiei electrice

Activitatea de bază a S.A. „FEE-Nord”, este furnizarea energiei electrice și se reglementează de către Agenția Națională pentru Reglementare în Energetică (ANRE).

În perioada anului 2022, furnizarea energiei electrice către consumatori s-a efectuat în baza prețurilor aprobate prin Hotărârile CA ANRE nr. 43 din 26.01.2021, nr. 109 din 18.03.2022, nr. 327 din 08.06.2022, nr. 780 din 12.10.2022, nr. 823 din 02.11.2022, nr. 906 din 30.11.2022 și nr. 910 din 08.12.2022. Analiza activității de furnizare a energiei electrice în anul 2022 a fost efectuată reieșind din Planul de afaceri pentru anul 2022 și prețurile reglementate în vigoare în perioada de raportare.

2.1 Analiza costurilor de procurare, transportare și distribuire a energiei electrice

În perioada de raportare volumul energiei electrice procurat a constituit **1 092 460,6** mii kWh.

Furnizorii de energie electrică:

- S.A. „Energocom” (Moldavscaia GRES, Moldova);
- S.A. „Energocom” (SEU, Ucraina);
- S.A. „Energocom” (România);
- S.A. „Energocom” (Furnizor Central la preț reglementat, Moldova);
- Î.S. „Nodul Hidroenergetic Costești” (Moldova);
- Turbine eoliene, panouri fotovoltaice (Moldova);
- Consumatorii finali, deținători a centralelor electrice care produc energie electrică din surse regenerabile pentru consum propriu și care livrează surplusul de energie electrică în rețeaua electrică – ”contorizarea netă a energiei electrice din surse regenerabile”.

Operator al sistemului de transport al energiei electrice: Î.S. „Moldelectrica”,

Operator sistemului de distribuție: S.A. „RED-Nord”.

În anul 2022, cota energiei electrice produse din surse regenerabile în structură achizițiilor S.A. „FEE-Nord” a constituit 8,64%.

Structura procurărilor energiei electrice de către S.A. „FEE-Nord”

Tabelul nr.1

nr./or.	Denumirea furnizorilor e/e	Volumul e/e procurate		Prețul de procurare	Costul energiei electrice procurate	
		mii kWh	%	bani/kwh	mii lei	%
1	S.A. „Energocom” (Moldavscaia GRES)	356 261,1	32,61	119,22	424 742,8	21,92
2	S.A. „Moldavscaia GRES”	232 245,2	21,26	97,73	226 976,9	11,72
3	S.A. ”Energocom” (FC la preț reglementat)	181 050,0	16,57	316,56	573 131,3	29,58
4	S.A. „Energocom” (SEU Ucraina)	115 297,5	10,55	152,14	175 410,9	9,05
5	S.A. „Energocom” (România)	103 238,6	9,45	379,28	391 568,1	20,21
6	Turbine eoliene, panouri fotovoltaice	53 529,4	4,90	88,24	47 234,5	2,44
7	Î.S. ”Nodul Hidroenergetic Costești”	40 621,6	3,72	94,94	38 564,3	2,00
8	S.A. „Energocom”(Sursa 3)	1 345,1	0,12	240,00	3 227,9	0,17
9	Contorizare netă	1 246,9	0,11	134,11	1 672,2	0,09
10	Dezechilibre negative (provizion)	7 625,2	0,70	720,00	54 901,6	2,83
Total		1 092 460,6	100	177,55	1 937 430,5	100

Prețul mediu de procurare a energiei electrice în perioada de raportare a constituit – 177,55 bani/kWh, înregistrând o creștere comparativ cu perioada anului 2021. Acest fapt a fost determinat de:

- majorarea prețului de procurare a energiei electrice de la S.A. „Energocom” în calitate de Furnizor Central de la 324 bani/kWh la 433 bani/kWh;

- micșorarea volumului de energie electrică procurată în trimestrul IV a. 2022 de la S.A. „Energocom” (Moldavscaia GRES) la preț mediu 119,22 bani/kWh și achiziționarea necesarului de energie electrică de pe piața energiei electrice din România la un preț mediu de 379,28 bani/kWh;
- constituirea provizioanelor financiare pentru achitarea dezechilibrului negativ de energie electrică, format în perioada a. 2022, care nu este facturat la momentul închiderii anului financiar. Formarea provizioanelor asigură prezentarea situației financiare reale, cât și rezervarea sumelor ce vor fi alocate achitării unei obligații formate în perioada precedentă.

Informația privind numărul consumatorilor

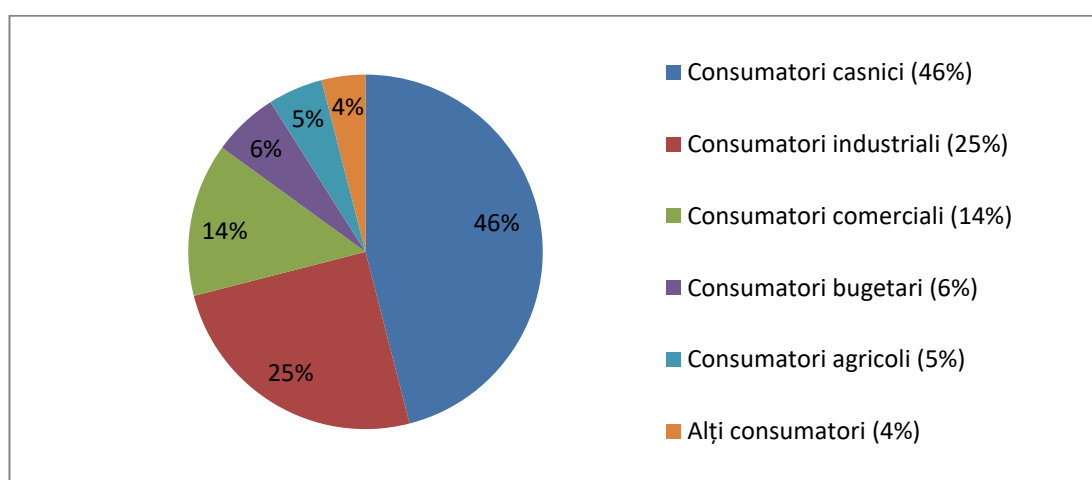
În perioada de raportare, S.A. „FEE-Nord” a deservit circa 477,6 mii consumatori, inclusiv 460,4 mii consumatori casnici.

Tabelul nr.2

Denumirea	Total FEE-Nord la 31.12.2021	Total FEE-Nord la 31.12.2022
Numărul consumatorilor total, inclusiv:	477 897	477 647
• non casnici	16 856	17 203
• casnici	461 041	460 444
Consumatori casnici activi (facturați)	351 020	346 937

În perioada de raportare comparativ cu aceeași perioadă al anului precedent numărul consumatorilor s-a micșorat total cu 250 consumatori, dintre care numărul consumatorilor noncascnici a crescut cu 347 iar numărul consumatorilor casnici a scăzut cu 597.

Energia electrică facturată consumatorilor a constituit – 1 066 986,5 mii kWh sau cu 20 859,0 mii kWh (+2,0%) mai mul față de anul 2021. După categoriile de consumatori, consumul energiei electrice revine: consumatorilor casnici – 496 588,3 mii kWh (46%), urmat de consumatori industriali cu – 270 293,0 mii kWh (25%), consumatori comerciali – 146 435,6 mii kWh (14%), consumatori bugetari (entități publice) – 65 448,1 mii kWh (6%), consumatori agricoli – 47 245,7 mii kWh (5%), alți consumatori – 43 975,9 mii kWh (4%). Informația privind ponderea energiei electrice livrate după categoriile de consumatori este prezentată mai jos în diagramă:



Vânzări

Venitul din vânzări înregistrat în anul 2022 a constituit 2 842 808,7 mii lei sau cu 47% mai mult comparativ cu perioada similară a anului trecut (1 934 651,8 mii lei). Acest fapt a fost determinat de majorarea prețului mediu de furnizare aprobat de către ANRE în anul 2022 (443 bani/kWh) comparativ cu prețul mediu de furnizare aprobat în anul 2021 (186,53 bani/kWh).

Creanțe comerciale și datorii

Tabelul nr.3

Data	Creanțe comerciale (mii lei)	Datorii comerciale (mii lei)
La 31.12.2021	191 715	246 219
La 31.12.2022	412 351	439 082
diferență	+ 220 636	+192 863

Analiza creanțelor comerciale înregistrate la 31.12.2022, comparativ cu perioada similară a anului precedent, scoate în evidență o majorare a acestora cu 220 636 mii lei. Creanțele sectorului noncasnic constituie 277 707 mii lei (67%), iar a sectorului casnic 134 644 mii lei (33%). Creanțele comerciale înregistrate la finele perioadei de raportare reprezintă creanțe curente ale consumatorilor.

Analiza datoriilor comerciale, denotă o majorare cu 192 863 mii lei, sau cu 78% față de cele înregistrate la 31.12.2021. Această majorare a fost determinată de majorarea prețului de achiziție a energiei electrice, precum și de interdicția de deconectare a consumatorilor casnici care înregistrează datorii, stabilită prin Legea nr. 794 cu privire la interzicerea deconectărilor de la serviciile locativ-comunale în perioada rece a anului (publicată în M.O. nr. 431-434 (8475-8478) din 27.12.2022).

2.2 Analiza costurilor și cheltuielilor aferente activității de furnizare

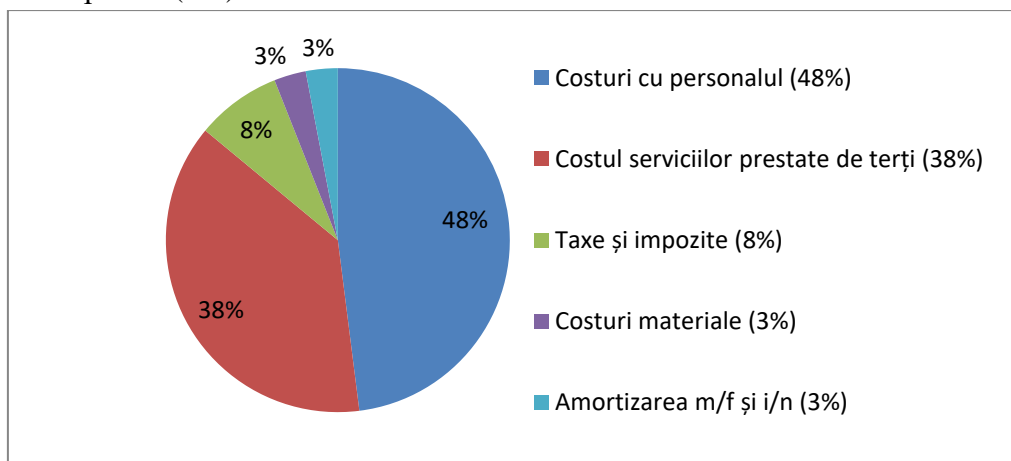
În conformitate cu Metodologia de calculare, aprobare și ajustare a prețurilor reglementate pentru furnizarea energiei electrice de către furnizorul de ultimă opțiune aprobată de către Consiliul de Administrație al ANRE prin Hotărârea nr. 65/2018 din 23.02.2018, costurile și cheltuielile aferente activității de furnizare sunt compuse din: costuri cu personalul, costuri materiale, costuri privind serviciile prestate de terți, amortizarea mijloacelor fixe și imobilizărilor necorporale, și din alte cheltuieli de furnizare a energiei electrice.

Costurile și cheltuielile aferente activității de furnizare a energiei electrice în a. 2022 au constituit 45 798,9 mii lei sau cu 29% mai puțin față de valorile planificate și aprobate. Repartizarea detaliată a cheltuielilor se prezintă mai jos.

Tabelul nr.4 (mii lei)

nr./or.	Denumirea indicatorilor	Anul 2022		Devieri vs. plan
		Plan	Efectiv	
1	Costuri cu personalul	23 375,4	22 186,0	-1 189,4
2	Costuri materiale	2049,8	1 281,9	-767,9
3	Costul serviciilor prestate de terți	21 702,1	17 621,1	-4 081,0
4	Amortizarea mijloacelor fixe și imobilizărilor necorporale	1 215,6	1 215,6	0
5	Taxe și impozite (inclusiv plăți regulatorii ANRE)	7 586,4	3 494,3	-4 092,1
6	Alocație aferentă creditului bancar	8 979,3	0,0	-8 979,3
TOTAL		64 908,6	45 798,9	-19 109,7

Ponderea cea mai mare revine costurilor cu personalul (48%), urmată de costul serviciilor prestate de terți (38%), taxe și impozite (8%), costuri materiale (3%) și amortizarea mijloacelor fixe și imobilizărilor necorporale (3%).



Costurile materiale

În raport cu costurile aprobate în planul de afaceri pentru anul 2022, la capitolul costuri materiale a fost înregistrată o economie de 767,9 mii lei, ceea ce reprezintă 37% din valoarea planificată.

Tabelul nr.5 (mii lei)

nr./or.	Denumirea indicatorilor	Plan a. 2022	Efectiv a. 2022	Devieri vs. plan
1	Hârtie pentru tipar	528,6	269,4	-259,2
2	Plicuri	162,3	54,5	-107,8
3	Timbre	9,8	2,1	-7,7
4	Rechizite de birou	45,0	20,7	-24,3
5	Consumabile (tonere, cartușe)	18,0	8,9	-9,1
6	Tehnica de birou și telecomunicații	25,0	0,0	-25,0
7	Mobilă și accesorii de mobilier	10,0	0,0	-10,0
8	Combustibil	268,8	138,8	-130,0
9	Piese auto, anvelope, acumulatori, întreținere auto	50,0	8,3	-41,7
10	Apă potabilă	36,4	31,0	-5,4
11	Materiale de marketing	45,0	19,5	-25,5
12	Materiale igienico-sanitare	45,0	2,9	-42,1
13	Medicamente pentru truse medicale	8,0	0,0	-8,0
14	Stingătoare	12,0	0,5	-11,5
15	Energie electrică (consum propriu)	320,0	287,6	-32,4
16	Apă pentru uz	18,0	13,0	-5,0
17	Energie termică	200,0	216,6	16,6
18	Gaze naturale	197,8	176,6	-21,2
19	Mărfuri de uz gospodăresc	30,1	12,3	-17,8
20	Altele	20,0	12,3	-7,7
21	Uzura OMVSD	-	6,9	6,9
Total		2 049,8	1 281,9	-767,9

Costul serviciilor prestate de terți

În raport cu costurile aprobate în planul de afaceri pentru a. 2022, la capitolul costul serviciilor prestate de terți a fost înregistrată o economie de 4 054,0 mii lei, ceea ce reprezintă 19% din valoarea planificată.

Tabelul nr.6 (mii lei)

nr./or.	Denumirea indicatorilor	Plan a. 2022	Efectiv a. 2022	Devieri vs. plan
1	Încasarea banilor și servicii bancare	8 254,5	7 520,4	-734,1
2	Distribuirea facturilor	9 100,8	7 542,2	-1 558,6
3	Deservirea tipografiei	303,3	220,6	-82,7
4	Servicii telecomunicații	306,0	242,0	-64,0
5	Reparația tehnicii de calcul	30,0	0,0	-30,0
6	Servicii de reîncărcare a cartușelor	80,0	25,4	-54,6
7	Servicii de întreținere a rețelelor inginerești	15,0	6,6	-8,4
8	Reparația și deservirea automobilelor	200,0	29,7	-170,3
9	Asigurarea obligatorie a mij. de transport	30,0	22,3	-7,7
10	Servicii de audit	200,0	36,8	-163,2
11	Instruirea personalului	77,0	0,9	-76,1
12	Deplasări de serviciu	80,0	0,7	-79,3
13	Servici marketing, publicitate, anunțuri	70,0	11,0	-59,0
14	Hosting și domen	10,0	3,1	-6,9
15	Deservirea sis. informatice (IC, Moldlex, Cadastru)	60,0	7,9	-52,1
16	Abonarea la reviste, ziare	75,0	16,1	-58,9
17	Servicii de locațiune a spațiilor pentru birouri	728,3	727,3	-1,0
18	Servicii de pază	800,0	669,6	-130,4
19	Servicii de curățenie	493,0	446,6	-46,4
20	Servicii de canalizare, salubritate	30,	15,6	-14,4

nr./or.	Denumirea indicatorilor	Plan a. 2022	Efectiv a. 2022	Devieri vs. plan
21	Cheltuieli de reprezentanță	30,0	3,6	-26,4
22	Servicii cadastrale, proiectare	40,0	13,5	-26,5
23	Servicii notariale, avocat	30,0	29,9	-0,1
24	Deratizarea clădirilor	10,0	0,0	-10,0
25	Deservirea cazanelor de gaz	20,0	0,0	-20,0
26	Arhivarea documentelor	10,0	0,0	-10,0
27	Servicii de reparare și curățire a climatizatoarelor	45,0	13,8	-31,2
28	Servicii de tipărire a logoului	15,0	0,0	-15,0
29	Reparații curente	100,0	0,0	-100,0
30	Măsuri anticovid	40,0	6,1	-33,9
31	Servicii privind tranziția la IFRS	129,6	0,0	-129,6
32	Altele	262,6	9,4	-253,2
TOTAL:		21 675,1	17 621,1	-4 054,0

Cheltuieli administrative

Analizând cheltuielile administrative din a. 2022 comparativ cu anul 2021 se constată o micșorare cu 50,3 mii lei a acestora. Structura cheltuielilor administrative este prezentată în Tabelul nr.7.

Tabelul nr.7 (mii lei)

nr./or.	Denumirea serviciilor	Anul 2021	Anul 2022	Devieri (+/-)
1	Costuri cu personalul	7 813,6	8 198,2	384,6
2	Costuri materiale	239,6	230,6	-9,0
3	Costul serviciilor prestate de terți	1 236,5	527,3	-709,2
4	Amortizarea mijloacelor fixe și imobilizărilor necorporale	679,6	972,5	292,9
5	Taxe și impozite (funciar, amenajarea teritoriu, drumuri)	61,3	51,7	-9,6
TOTAL:		10 030,6	9 980,3	-50,3

Datele din tabel denotă o majorare cu 384,6 mii lei a costurile cu personalul cauza fiind majorarea salariilor tarifare în anul 2022 pentru salariații S.A.”FEE-Nord”.

2.3 Analiza îndeplinirii indicatorilor efectivi în anul 2022

Tabelul nr.8

nr./or.	Denumirea	Unitate de măsură	a. 2021	a. 2022			Devieri către a. 2021 (+,-)
				Plan	De facto	Devieri către plan (+,-)	
1	Energia electrică (e/e) procurată	mii kwh	1 046 127,5	920 000,0	1 092 460,6	172 460,6	46 333,1
2	Energia electrică furnizată	mii kwh	1 046 127,5	920 000,0	1 066 986,5	146 986,5	20 859,0
3	Volumul energiei electrice, care nu intră în rețelele de transport	mii kwh	0,0	11 400,0	46 730,1	35 330,1	46 730,1
4	Energia electrică transportată	mii kwh	1 046 127,5	908 600,0	1 045 730,5	137 130,5	-397,0
5	Tarif pentru serviciul de transport	bani/kwh	14,5	14,5	14,5	0,0	0,0
6	Costul serviciul de transport	mii lei	151 688,5	131 747,0	151 630,9	19 883,9	-57,6
7	Costul serviciul de transport (fără consum propriu)	mii lei	151 670,3	131 747,0	151 614,5	19 867,5	-55,8
8	Prețul de procurare e/e la surse	bani/kwh	106,0	150,3	177,3	27,1	71,3
9	Costul energiei electrice procurate (furnizate)	mii lei	1 109 100,1	1 382 674,0	1 937 430,5	554 756,5	828 330,4
10	Dezechilibre negative (provizion)	mii lei	0,0	0,0	9 184,2	9 184,2	9 184,2
11	Consum propriu	mii kwh	125,2	0,0	112,8	112,8	-12,4
12	Costul energiei electrice procurate (fără consum propriu)	mii lei	1 108 967,4	1 382 674,0	1 937 281,3	554 607,3	828 313,9

nr./or.	Denumirea	Unitate de măsură	a. 2021	a. 2022			Devieri către a. 2021 (+,-)
				Plan	De facto	Devieri către plan (+,-)	
13	Energia electrică furnizată (fără consum propriu)	mii kwh	1 046 002,3	920 000,0	1 066 873,7	146 873,7	20 871,4
	la punctele de ieșire din rețelele de transport	mii kwh	132 251,5	63 959,0	168 343,6	104 384,6	36 092,1
	6-10 kV	mii kwh	152 874,7	124 713,0	171 381,9	46 668,9	18 507,2
	0,4 kV	mii kwh	760 876,1	731 328,0	727 148,2	-4 179,8	-33 727,9
14	Energia electrică distribuită inclusiv:	mii kwh	913 876,0	856 041,0	898 642,9	42 601,9	-15 233,1
	6-10 kV	mii kwh	152 874,7	124 713,0	171 381,9	46 668,9	18 507,2
	0,4 kV	mii kwh	761 001,3	731 328,0	727 261,0	-4 067,0	-33 740,3
15	Tarif mediu de furnizare	bani/kwh	185,0	224,6	266,5	41,9	81,5
	la punctele de ieșire din rețelele de transport	bani/kwh	115,6	154,5	205,0	50,6	89,4
	6-10 kV	bani/kwh	144,1	177,7	249,1	71,4	105,0
	0,4 kV	bani/kwh	205,2	238,7	284,8	46,0	79,6
16	Tarif mediu de distribuție	bani/kwh	78,5	70,6	72,8	2,2	-5,7
	6-10 kV	bani/kwh	28,0	19,1	20,3	1,2	-7,7
	0,4 kV	bani/kwh	88,6	79,4	85,1	5,7	-3,5
17	Venituri din furnizarea energiei electrice	mii lei	1 934 651,8	2 066 421,0	2 842 808,7	776 387,7	908 156,9
	la punctele de ieșire din rețelele de transport	mii lei	152 905,8	98 798,0	345 149,4	246 351,4	192 243,6
	6-10 kV	mii lei	220 358,5	221 661,0	426 912,6	205 251,6	206 554,1
	0,4 kV	mii lei	1 561 387,5	1 745 962,0	2 070 746,7	324 784,7	509 359,2
	Venituri anticipate (dezechilibrul pozitiv)		0,0	0,0	37 245,1	37 245,1	37 245,1
18	Costuri serviciului de distribuție a energiei electrice	mii lei	717 336,4	604 471,0	654 011,9	49 540,9	-63 324,5
	6-10 kV	mii lei	42 805,0	23 859,0	34 826,6	10 967,6	-7 978,4
	0,4 kV	mii lei	674 531,4	580 612,0	619 185,3	38 573,3	-55 346,1
19	Costuri serviciului de distribuție a energiei electrice (fără consum propriu)	mii lei	717 225,4	604 471,0	653 915,9	49 444,9	-63 309,5
Consumuri și cheltuieli:							
20	Cheltuieli la furnizarea energiei electrice, formate din:	mii lei	47 549,8	64 908,6	48 453,3	-16 455,3	903,5
	inclusiv recunoscute în tarif		46 232,3	64 908,6	45 798,5	-19 110,1	-433,8
	- cheltuieli aferente remunerării muncii	mii lei	17 411,8	18 851,1	18 420,4	-430,7	1 008,6
	inclusiv recunoscute în tarif		17 045,3	18 851,1	17 942,7	-908,4	897,4
	- asigurarea socială	mii lei	4 140,0	4 524,3	4 358,0	-166,3	218,0
	inclusiv recunoscute în tarif		4 052,1	4 524,3	4 243,3	-281,0	191,2
	- cheltuieli materiale	mii lei	1 367,6	2 049,8	1 347,6	-702,2	-20,0
	inclusiv recunoscute în tarif		1 365,1	2 049,8	1 281,7	-768,1	-83,4
	- servicii prestate de terți	mii lei	16 573,3	21 702,1	19 219,9	-2 482,2	2 646,6
	inclusiv recunoscute în tarif		16 400,4	21 702,1	17 620,9	-4 081,2	1 220,5
	- uzura fondurilor fixe	mii lei	2 177,7	1 215,6	1 613,1	397,5	-564,6
	inclusiv recunoscute în tarif		1 490,0	1 215,6	1 215,6	0,0	-274,4
	- fondul de rulment	mii lei	13,4	8 979,3	0,0	-8 979,3	-13,4
	- taxe și impozite	mii lei	5 866,0	7 586,4	3 494,3	-4 092,1	-2 371,7
	inclusiv plăți regulatorii ANRE		5 804,7	7 543,4	3 442,6	-4 100,8	-2 362,1

nr./or.	Denumirea	Unitate de măsură	a. 2021	a. 2022			Devieri către a. 2021 (+,-)
				Plan	De facto	Devieri către plan (+,-)	
Repartizarea veniturilor:							
	Total venituri, e/e	mii lei	1 934 651,8	2 066 421,0	2 842 808,7	266,5	
	Total costuri	mii lei	2 024 095,4	2 183 800,6	2 797 794,4	262,2	
	Furnizorilor pentru e/e	mii lei	1 108 967,4	1 382 674,0	1 946 465,5	563 791,5	837 498,1
	Pentru transport	mii lei	151 670,3	131 747,0	151 614,5	19 867,5	-55,8
	Pentru distribuție	mii lei	717 225,4	604 471,0	653 915,9	49 444,9	-63 309,5
	Pentru furnizare	mii lei	46 232,3	64 908,6	45 798,5	-19 110,1	-433,8
	Profit (pierderi)	mii lei	-89 443,6	-117 379,6	45 014,3	162 393,9	134 457,9
	Venituri din alte activități	mii lei	1 564,6	0,0	2 662,6		1 098,0
	Venit din servicii și arenda	mii lei	643,1		1 395,2		752,1
	Venituri din sancțiuni (penalități)	mii lei	522,5		550,2		27,7
	Venituri din dobânzi aferente altor activități	mii lei	325,6		612,2		286,6
	Venituri din active imob. și circ. intrate cu titlu gratuit	mii lei	21,7		21,7		0,1
	Venituri din redevențe		0,00		0,1		
	Alte venituri operaționale (dobânda de întârziere)	mii lei	51,8		83,2		31,6
	Profit din activitatea operațională	mii lei	-87 879,0		47 676,9		135 555,9
	Cheltuieli privind serviciile prestate	mii lei	251,4		751,9		500,5
	Îndemnizații CS și CC	mii lei	401,8		415,9		14,1
	Uzura MF nerecunoscută în tarif	mii lei	687,7		323,4		-364,4
	Tichete de masă	mii lei	1 165,6		1 163,8		-1,8
	Alte cheltuieli financiare	mii lei	179,9		0,1		-179,8
	Valoarea contab. a activ. transmise cu titlu gratuit	mii lei	21,7		21,7		0,0
	Provizion privind creanțe compromise	mii lei	13,6		10 749,0		10 735,4
	Profit (pierderi) perioadei de gestiune	mii lei	-90 600,9		34 251,2		124 852,2

1. La suma de profit obținut din activitatea reglementată, în mărime de 45 014,3 mii lei, s-au adăugat veniturile primite din alte activități:

- venituri din servicii de imprimare a publicității și a scrisorilor comportamentale – 1 366,2 mii lei;
- venituri din servicii locațiune – 29,0 mii lei;
- venituri din sancțiuni (penalități) – 550,2 mii lei;
- venituri din dobânzi aferente altor activități – 612,2 mii lei;
- active intrate cu titlu gratuit – 21,7 mii lei;
- venituri din redevențe – 0,1 mii lei;
- alte venituri operaționale – 83,2 mii lei.

2. Cheltuieli care nu fac parte din activitatea reglementată:

- cheltuieli privind serviciile prestate – 751,9 mii lei;
- indemnizații CS și CC cu asigurări – 415,9 mii lei;
- uzura mijloacelor fixe nerecunoscută în tarif – 323,4 mii lei;

- tichete de masă pentru angajații societății – 1 163,8 mii lei;
- alte cheltuieli financiare – 0,1 mii lei;
- cheltuieli aferente activelor cu titlu gratuit – 21,7 mii lei;
- provizion privind creanțe compromise – 10 749,0 mii lei.

Rezultatul perioadei de gestiune obținut este pozitiv și a constituit – **34 251,2 mii lei.**

Director general interimar



Oleg PETELCA

Executor: Octavian BLAJ

