



FEE-NORD

Furnizarea Energiei Electrice Nord

RAPORT
PRIVIND ACTIVITATEA ECONOMICO-FINANCIARĂ
PENTRU ANUL 2020

I. Informație generală

Societatea pe Acțiuni "Furnizarea Energiei Electrice Nord" (în continuare – S.A. „FEE-Nord”) a fost fondată în conformitate cu Legea nr.124-XVIII din 23.12.2009 cu privire la energia electrică, Hotărârea Guvernului nr.172 din 15.04.2015 privind inițierea reorganizării unor societăți pe acțiuni, și înființată în urma reorganizării prin dezmembrare a SA „Rețelele Electrice de Distribuție Nord” și SA „Rețelele Electrice de Distribuție Nord-Vest”.

Capitalul social alcătuiește 30000 lei și este plasat pe piața de capital cu 3000 acțiuni simple nominative cu valoarea de 10 lei, deținătorul de acțiuni fiind Agenția Proprietății Publice.

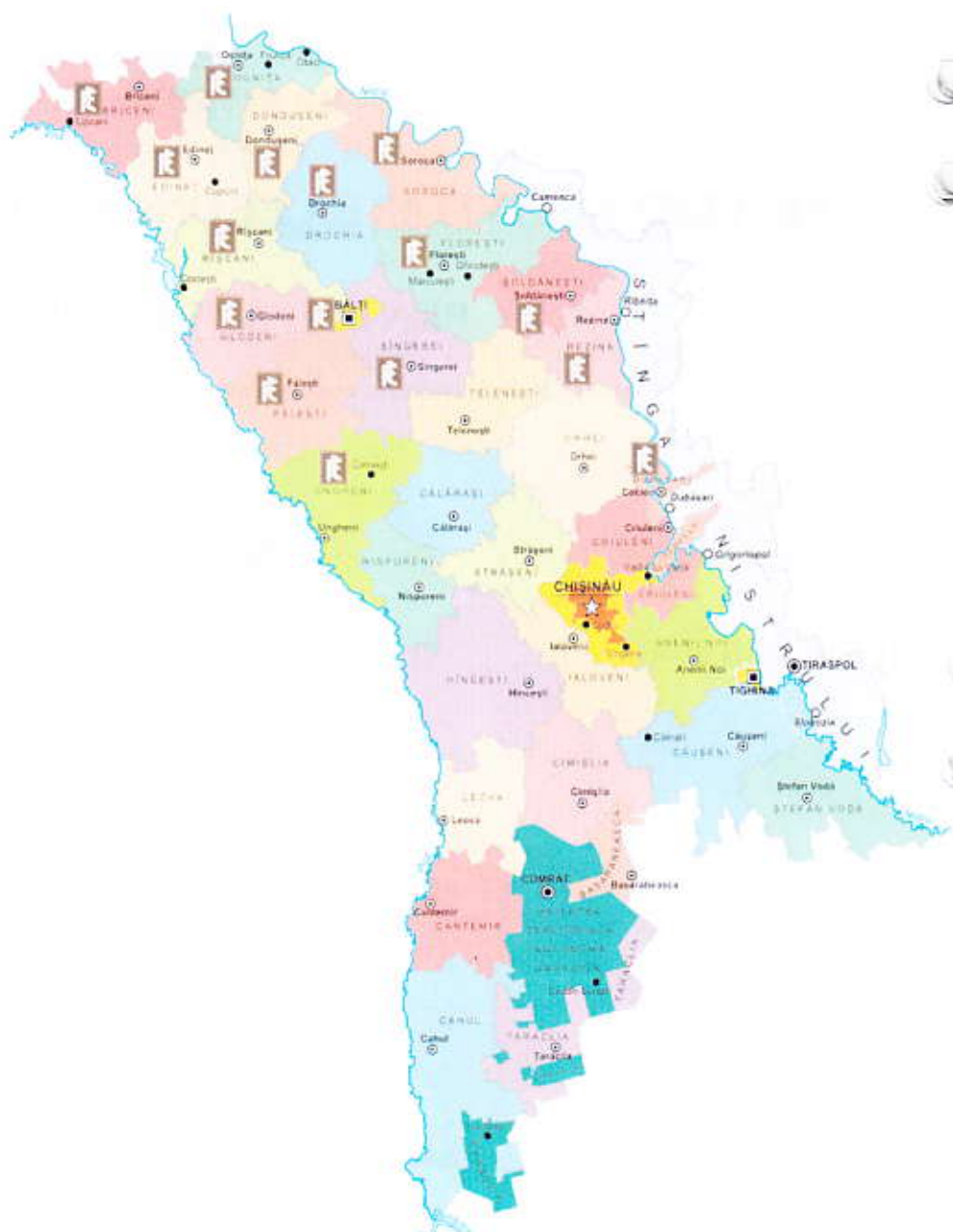
S.A. „FEE-Nord” a fost înregistrată la 24 iulie în registrul Camerei Înregistrării de Stat cu numărul de înregistrare 1015602003305. Obiectul principal de activitate al Societării este: furnizarea energiei la tarife reglementate conform Licenței cu seria și numărul AC 001438 valabilă până la 30 ianuarie 2030.

În a.2020 S.A. „FEE-Nord” a furnizat energie electrică în 15 raioane (din cele 37) și municipiul Bălți.

Municipiul Bălți

Raioane:

- Briceni
- Dondușeni
- Drochia
- Dubasari
- Edineț
- Falesti
- Florești
- Glodeni
- Ocița
- Rezina
- Rîșcani
- Sîngerei
- Șoldănești
- Soroca
- Ungheni



II. Activitatea de furnizare a energiei electrice.

Activitatea de bază a SA "FEE-NORD" este furnizarea energiei electrice și se reglementează de către Agenția Națională pentru Reglementare în Energetică (ANRE).

În perioada anului 2020, furnizarea energiei electrice către consumatori s-a efectuat în baza prețurilor aprobate prin Hotărârea CA ANRE nr. 276/2020 din 31 iulie 2020 cu intrare în vigoare din 07 august 2020. Analiza activității de furnizare pentru a.2020 a fost efectuată reieșind din Direcțiile Prioritare de dezvoltare pentru a. 2020 (cu modificările în vigoare) și prețurile reglementate în vigoare în perioada de raportare și îndeplinirea indicatorilor efectivi.

2.1 Analiza costurilor de procurare, transportare și distribuire a energiei electrice

În perioada de raportare volumul energiei electrice procurat a constituit **948 983,3** mii kwh. Ponderea procurării energiei electrice de la producătorii autohtoni a constituit circa 20% și 80% constituie procurările de energie electrică din surse externe.

Furnizorul de energiei electrică:

- S.A. Energocom"

Operator al sistemului de transport a energiei electrice:

- ÎS" Moldelectrica"

Operatori sistemului de distribuție:

- SA "RED-Nord"

Structura procurărilor a energiei electrice de către S.A."FEE-Nord" în perioada a.2020

Prețul mediu de procurare a energiei electrice în perioada de raportare a constituit – 97,6 bani/kWh, inclusiv de la producătorii autohtoni – 141,3 bani/kWh, și de la furnizorii externi – 86,7 bani/kWh.

Tabelul nr.1

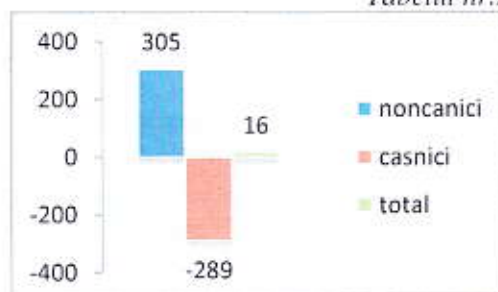
Nr./r	Denumirea furnizorilor e/e	Volumul e/e procurate		Prețul de procurare	Costul energiei electrice procurate	
		mii kwh	%	bani/ kwh	mii lei	%
1	SA "Energocom" (surse interne)	189036,3	20	141,3	267202,5	28,8
2	SA "Energocom"	759946,4	80	86,7	658866,6	71,2
	Total	948983,3	100	97,6	926069,1	100

În perioada de raportare, în perimetrul teritoriului inclus pentru deservire în licența SA "FEE-Nord", societatea a deservit circa 477,3 mii consumatori, inclusiv 460,9 mii consumatori casnici.

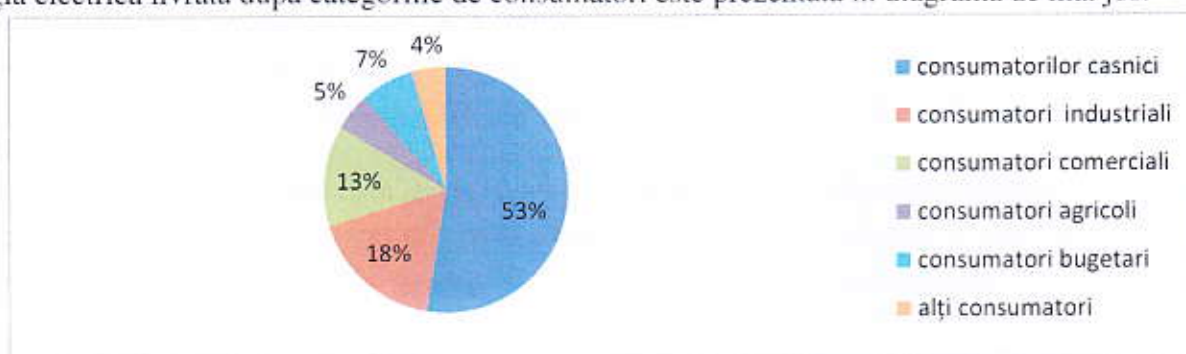
Informația privind numărul consumatorilor

Denimirea	Total la 31.12.2019	Total la 31.12.2020
Total consumatorilor	477 328	477 344
inclusiv:		
• non casnici	16 137	16 442
• casnici	461 191	460 902
Consumatori casnici activi	387 607	354 722

Tabelul nr.2




Energia electrică facturată consumatorilor a constituit – 948983,3 mii kWh sau cu – 23744,7 mii kWh mai puțin față de a. 2019. Ponderea consumului de energie electrică revine consumatorilor casnici – 513075,9 mii kWh, urmat de consumatori industriali cu – 17663,0 mii kWh, consumatori comerciali – 122860,5 mii kWh, consumatori bugetari (entități publice) – 55869,5 mii kWh, consumatori agricoli – 42447,6 mii kWh, alți consumatori – 38160,1 mii kWh. Informația privind energia electrică livrată după categoriile de consumatori este prezentată în diagrama de mai jos:



Vânzări :

Venitul din vânzări înregistrate în a. 2020 au constituit 1 931 247,1 mii lei sau cu 9,5% mai mult comparativ cu anului precedent (1 826 260,7 mii lei). Informația este prezentată în diagrama de mai jos:



Indicatori al creșterii vânzărilor:

- încredere al consumatorilor;
- preț de consum;
- creșterea numărului de consumatori.

Creanțe comerciale și a datorii

Tabelul nr.3

Data	Creanțe comerciale, mii lei	Datorii comerciale mii lei
La 31.12.2019	164 942	239 654
La 31.12.2020	176 765	159 088
diferență	11 823	80 566

Analiza creanțelor comerciale denotă o creștere cu 11 823 mii lei comparativ cu aceeași perioadă a anului precedent. Creanțele sectorului noncasnic constituie 93 853 mii lei iar sectorului casnic 82 912 mii lei. Creanțele comerciale înregistrate la finele perioadei de raportare reprezintă creanțe curente a consumatorilor.

Analizând datoriile comerciale înregistrate la 31.12.2020, constatăm o micșorare de 80 566 mii lei sau cu 34%.